

Liste de fournitures pour la Grande Section (GS)

- 1 pochette à dessins (noire et verte) 25*38 cm avec élastiques (petit format)
- 1 ardoise blanche avec le nom de l'enfant, un chiffon et **des** feutres effaçables, type « velleda » (rangés dans la trousse) ou **si possible des crayons WOODY 3 en 1 (STABILO)**
- Des étiquettes avec le prénom de l'enfant déjà écrit dessus pour coller sur les cahiers (les enfants peuvent l'écrire eux-mêmes au feutre fin avec une couleur bien visible)
- Une paire de chaussons de gymnastique, ou des baskets si possible dans un sac, qui restera à l'école et marqués au nom de l'enfant.
- 2 photos d'identité
- 1 vieux tee-shirt à manches longues ou un tablier pour les arts plastiques avec le prénom de l'enfant
- 1 paquet de mouchoirs en papier ou une grosse boîte (en prévision de la saison des rhumes !).
- 1 règle en plastique de préférence (pour la taille, elle doit rentrer dans la trousse).
- 2 magazines ou journaux (qui seront découpés dans l'année).
- 1 gobelet en plastique (avec le nom de l'enfant noté au feutre indélébile).

Dans une trousse avec 2 compartiments :




- ***Dans le premier compartiment*** : un taille-crayons avec réservoir (de petite taille), une gomme, un crayon de papier sans gomme au bout (et non un porte-mine), 2 fluos (fins), une colle, une paire de ciseaux (ciseaux de gauchers pour les gauchers !), 2 feutres d'ardoise type VELLEDA (éviter le noir).
- ***Dans le deuxième compartiment*** : des feutres pointe moyenne (avec si possible un beige) et des crayons de couleurs (avec si possible un beige).

Le jour de la rentrée, toutes ces fournitures seront marquées du prénom de l'enfant et glissées à l'intérieur de la trousse.

Dans un sac plastique type « congélation » avec le nom de l'enfant :

- Un crayon à papier
- 4 gros tubes de colle en bâton (à renouveler en cours d'année)
- 3 feutres d'ardoise type « velleda »

Toutes ces affaires doivent être marquées au nom de l'enfant.

-  Une réunion d'information sur l'organisation de l'année aura lieu au mois de Septembre.
-  Pour le cartable, veillez à ce qu'un cahier 24*32 cm rentre à l'intérieur.
-  Pensez à réutiliser le matériel de l'an dernier en bon état.

Après toutes ces recommandations, je vous souhaite à tous, parents, ainsi qu'à mes futurs petits élèves de bonnes vacances !!!

