

LA SEMAINE DES CANARDS


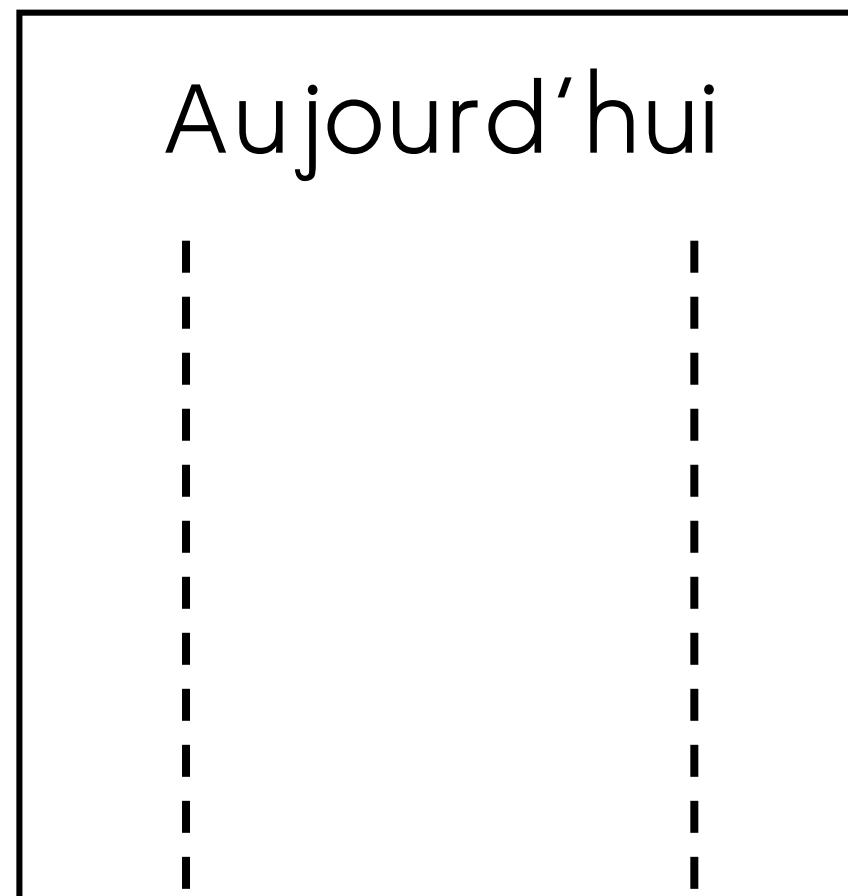
Découper les bandes de la page suivante et les assembler de façon à former un cylindre.

Découper le « portique » ci-contre qui servira à l'enfant pour marquer le jour.

Il est possible de diminuer la taille en mettant les feuilles côte à côte et en photocopiant l'ensemble sur une feuille de bristol A4

(réduction A3 --> A4)


A noter que les versions récentes d'Acrobat Reader permettent d'imprimer plusieurs pages sur une même feuille.



COLLER


LUNDI,

les canards vont à la
mare, mare, mare...




MARDI,

ils s'en vont jusqu'à la
mer, mer, mer...




MERCREDI,

ils organisent un
grand jeu, jeu, jeu ...



JEUDI,

ils se promènent dans
le vent, vent, vent ...



COLLER

VENDREDI,

ils se dandinent comme
ça, ça, ça ...



SAMEDI,

ils se lavent à ce qu'on
dit, dit, dit....



DIMANCHE,

ils se reposent et voient
la vie en rose.



La semaine
recommencera
demain, coïn coïn !!!

